

Банкомат

Как пользоваться банкоматом?

Вы всегда можете снять наличные со своего расчетного счета в банкомате на Sparkasse.

снять наличные с вашего расчетного счета.

Для этого вам понадобится ваша Sparkassen-Card (дебетовая карта) и PIN-код.

PIN-код - это секретный код для вашего расчетного счета Sparkasse.

С помощью своей Sparkassen-карты вы можете снимать наличные со своего счета Sparkassen-Giro в банкоматах других банков


снимать наличные с расчетного счета Sparkasse.

Однако это обойдется вам недешево.

Переведено с помощью www.DeepL.com/Translator (бесплатная версия)

Именно так вы пользуетесь банкоматом:

Вставьте свою карту Sparkassen Card в слот для карт на правой стороне банкомата.



1. Вставьте свою Sparkassen-Card (дебетовую карту) в слот для карт.

Вы найдете слот для карты справа от экрана банкомата.

Обратите внимание на индикацию на экране.



2. Одной рукой введите PIN-код с помощью клавиатуры.

Держите другую руку над клавиатурой, чтобы другие люди не могли видеть цифры в вашем PIN-коде.

Внимание: Если вы допустили опечатку, вернитесь с желтым ключом коррекции.

Если вы нажмете красную клавишу "Отмена" вы останавливаете процесс.

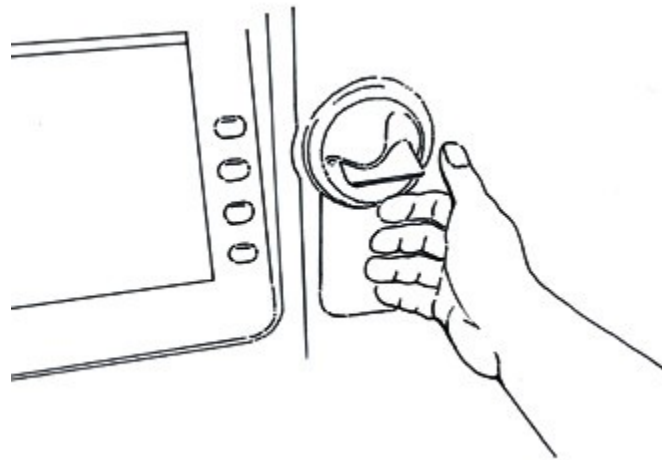
После этого ваша карта Sparkassen-Card выйдет из гнезда для карт.



3. нажмите зеленую кнопку Подтвердить.

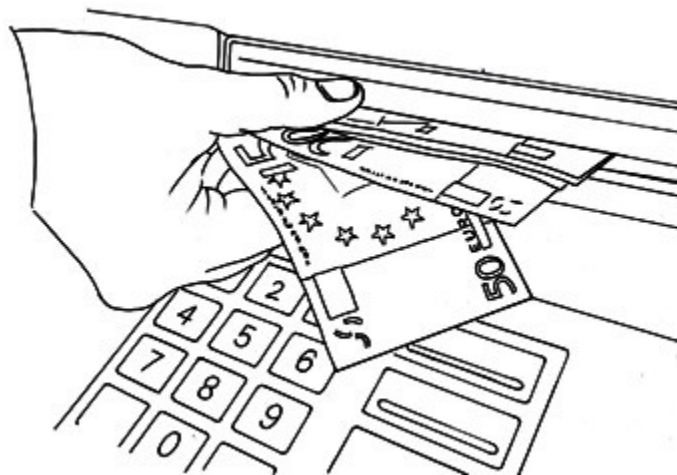


4. выберите сумму денег из списка, который появляется на экране.



5. Достаньте свою карточку Sparkassen-Card.

Ваша карта Sparkassen-Card автоматически поставляется из гнезда для карты памяти.



6. вынуть деньги.

Ваши деньги автоматически поступают из для автомата по выдаче денег.

Внимание: Если вы забыли свою карточку Sparkassen-Card или ваши деньги, банкомат через некоторое время снова снимет оба!